



LE REGIONI DEL NORD ITALIA

Eco School Triangia
cl.5 a.s 2016/2017

Consegna agli studenti

- Scegli una delle regioni del Nord Italia
- Ricerca informazioni sulla regione che hai scelto
- Organizza le informazioni in una mappa
- Trova un supporto inconsueto per la presentazione del tuo lavoro
- Presenta alla classe la tua regione

La presentazione rappresenta il prodotto finito di un percorso di apprendimento sulle regioni del Nord Italia così strutturato:

- Ricerca di informazioni
- Organizzazione delle informazioni in una mappa concettuale
- Preparazione di una presentazione originale
- Condivisione dei saperi
- Attività di riflessione metacognitiva sul lavoro svolto
- Attività di autovalutazione del proprio lavoro



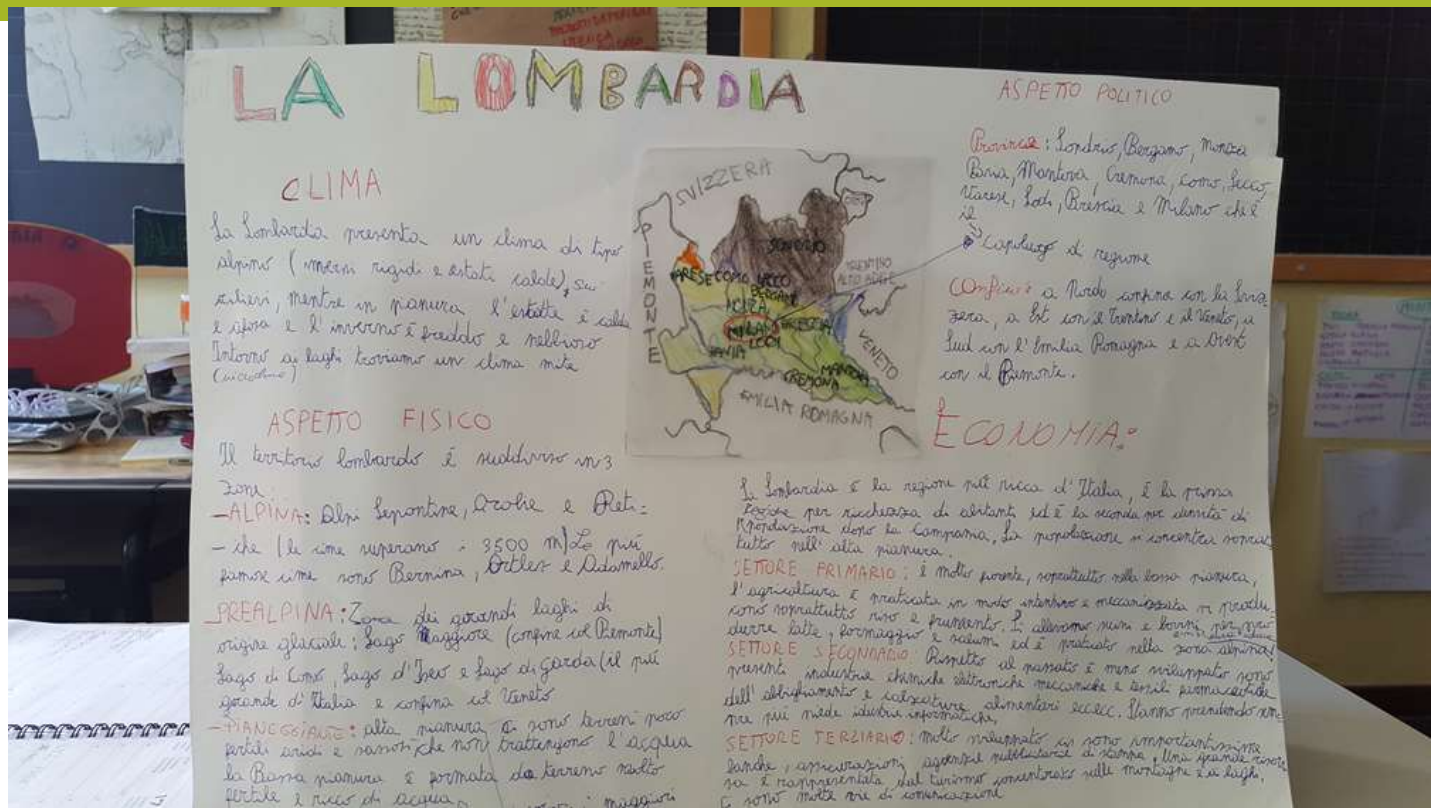
«Mi è piaciuta l'idea di preparare una presentazione originale perchè mi sono divertita molto a progettarela. All'inizio non avevo idee, ma poi mi sono venute e con l'aiuto di mia mamma sono riuscita a realizzarla.»



«A me è piaciuta questa nuova esperienza di scrivere tutto o quasi tutto quello che abbiamo imparato su una regione del Nord Italia.
A me è piaciuto più che altro perché è una cosa molto bella da vedere e in più è un modo per approfondire quello che hai imparato. Io mi sono divertito molto a preparare la mia presentazione»




«Mi è piaciuto molto lavorare in questo modo perché mi piace usare la creatività.»



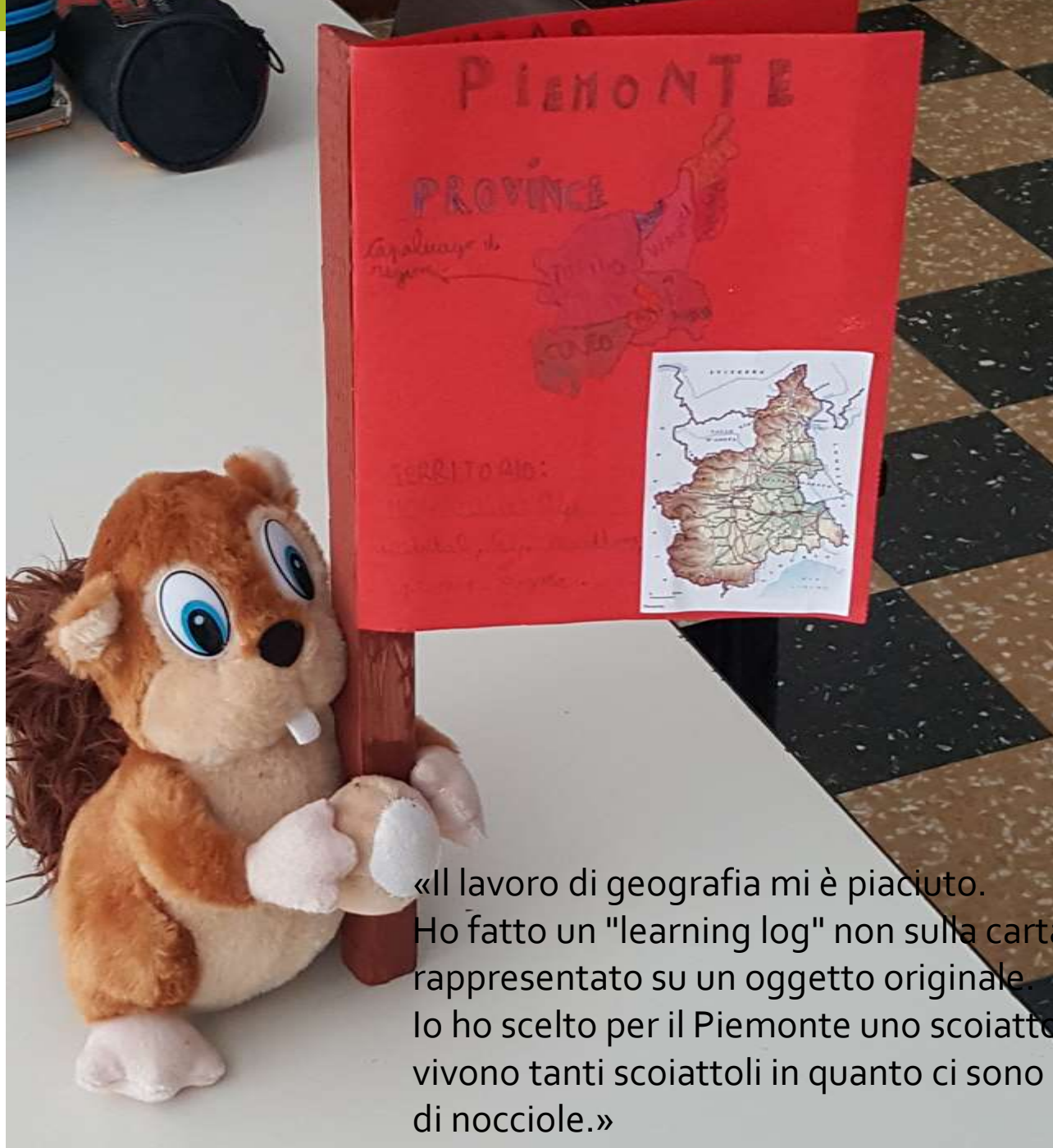
«La mia rappresentazione sulla regione Lombardia non era fatta male, ma era uguale alle solite che faccio su un foglio di carta. Invece di provare a fare una presentazione con un nuovo materiale l'ho fatta come sempre. Poi non ho esposto molto bene durante la presentazione del lavoro ai miei compagni perchè non avevo ripassato a casa. Però io mi sono impegnato molto e mi sono anche divertito molto a prepararla. Peccato che il voto non fosse uno dei migliori. Penso però che l'importante sia l'impegno e la consapevolezza che posso migliorare.»



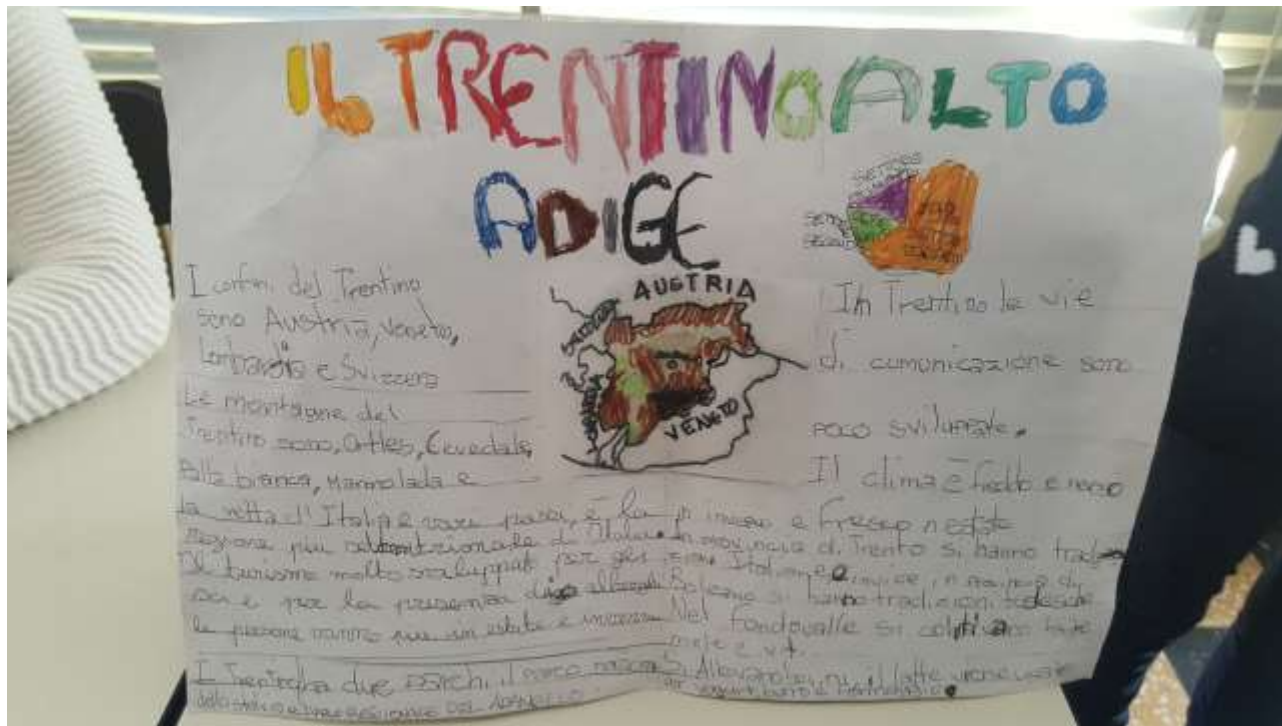
«Il learning log sulla regione a me è sembrata una buona idea perchè mi sono divertita a costruirlo. Io ho costruito il Canal Grande di Venezia con un gondoliere e tutte le informazioni sulla regione Veneto sparse in giro. L'ho costruito così perchè quando sono andata a Venezia ho visto il Canal Grande che è davvero così e perchè questa è una città famosa in tutto il mondo.



«Il lavoro sulla regione Emilia-Romagna mi è piaciuto! Non è stato faticoso ma impegnativo in quanto ho dovuto creare una mappa concettuale e un prodotto finito, cioè il Learning log sulla regione per poi studiarlo e infine presentarlo.»



«Il lavoro di geografia mi è piaciuto. Ho fatto un "learning log" non sulla carta ma rappresentato su un oggetto originale. Io ho scelto per il Piemonte uno scoiattolo, perchè lì vivono tanti scoiattoli in quanto ci sono molti alberi di nocciole.»



«Questa esperienza è stata bellissima e ho imparato molto dai Learning logs di tutti i miei compagni. Ho scoperto i prodotti principali di tutte le regioni del Nord Italia.»

CHANTAL

GUGLIELMO

RICCARDO

AURORA

ALESSANDRA

STEFANO

MARIA

ELISA

ANDREA

Insegnante Meri Tognela